

## INSCRIPCIÓN A CURSOS ONLINE

En este manual se explicará de manera detallada la inscripción a cursos online mediante una serie de pasos a seguir.

### 1. ACCESO AL ALTA ONLINE DE CURSOS

En primer lugar, deberemos facilitar la URL de nuestro centro para que nuestros clientes puedan apuntarse a los cursos que ofertemos. Ejemplo:

<https://patronato.deporweb.net/altaonline/cursos.aspx?header=true&footer=true&nav=false&lang=es-ES&type=QVIVTIRBTUIFTIRPIENJU1RFUk5JR0EgIC0gREVQT1JURVN8MTlw>

### 2. SELECCIÓN DE CURSOS

Tras acceder al alta online el cliente verá una serie de cursos a los que se puede apuntar. Si tenemos varios cursos creados, nos podemos ayudar de los filtros superiores (Actividad que se imparte en el curso, el estado del curso, o si el curso tiene abierto el plazo de inscripción) para seleccionar el correspondiente. Cuando tengamos el curso localizado, basta con pinchar sobre el botón “**más información**” para comenzar el proceso de inscripción:

Criterios de búsqueda

Actividad Sin seleccionar	Estado Sin seleccionar	En periodo de inscripción Sin seleccionar
------------------------------	---------------------------	--

Resultados

PERFECCIONAMIENTO NATACIÓN DICIEMBRE	CURSO TEST TUTORES	CURSO TEST LISTA ESPERA
<b>Actividad</b> CLASES DE PERFECCIONAMIENTO NATACIÓN	<b>Actividad</b> CLASES DE PERFECCIONAMIENTO NATACIÓN	<b>Actividad</b> TENIS
<b>Fechas</b> 01/08/2020 - 01/09/2020	<b>Fechas</b> 01/08/2020 - 01/10/2020	<b>Fechas</b> 01/09/2020 - 01/11/2020
<b>Horario</b> LMXJV 11:00 - 13:00	<b>Horario</b> MJ 16:00 - 17:00	<b>Horario</b> LJ 19:00 - 20:00
<b>Rango de edades</b> 2 - 100	<b>Rango de edades</b> 10 - 65	<b>Rango de edades</b> 1 - 99
<a href="#">Más información</a>	<a href="#">Más información</a>	<a href="#">Más información</a>

En la primera ventana veremos los detalles básicos de los que se compone el curso, así como las formas de pago disponibles para la inscripción. Pulsaremos el botón inscribir para comenzar el proceso de inscripción:

#### Detalle del curso

**Perfeccionamiento Natación Diciembre (Número 1/47/0001)**

Datos básicos		Hora y Lugar	
<b>Nombre</b>	Perfeccionamiento Natación Diciembre	<b>Duración</b>	Mensual
<b>Edades</b>	2 / 100 años	<b>Fechas</b>	01/08/2020 01/09/2020
<b>Nacidos desde/hasta</b>	01/01/1920 - 31/12/2018	<b>Días de la semana</b>	Lunes, Martes, Miércoles, Jueves, Viernes
<b>Actividad</b>	CLASES DE PERFECCIONAMIENTO NATACIÓN	<b>Horario</b>	11:00 / 13:00
<b>Plazo de inscripción</b>	01/02/2020 10:00 - 01/09/2020 10:00	<b>Lugar</b>	Piscina
<b>Monitor del Curso</b>	-	<b>Ocupación actual</b>	Plazas públicas: 5 / 10

**Formas de pago disponibles**

Tipo de pago	Nombre	Importe	Empadronados	No empadronados
Pago único	Tasa Curso Mes Empadronados	20 €	SI	NO
Pago único	Tasa Curso Mes	24 €	NO	SI
Pago por cuotas	Tasa Curso Mes Cuotas	10 €	NO	SI
Pago por cuotas	Tasa Curso Mes Empadronados Cuotas	9 €	SI	NO

[← Volver al listado](#) [Inscribir →](#)

### 3. INSCRIPCIÓN A CURSO

Para poder inscribirnos es necesario tener un perfil de acceso (myclub), rellenaremos los datos mostrados a continuación y pulsaremos el botón crear cuenta o si ya lo tenemos podemos iniciar sesión directamente pulsando sobre **“ya me he registrado anteriormente”** para acceder a nuestro perfil (Cabe destacar que si no ya nos hemos registrado anteriormente también podemos acceder directamente a través del portal de acceso: <https://patronato.deporweb.net/gestion/login.aspx>) y veremos los cursos disponibles en cualquier momento. Seleccionaremos una de las opciones para continuar:

### 3 Registro / Iniciar sesión

Datos del nuevo usuario Ya me he registrado anteriormente

¡Atención! Para inscribirse en el curso es necesario estar registrado en DeporWeb. Si ya tienes datos de acceso a DeporWeb inicia sesión introduciendo tus datos pulsando en 'Ya me he registrado anteriormente'. En caso contrario, continúe el proceso crea tu cuenta de usuario.

Datos básicos


Nombre *	Apellidos *		
<input type="text" value="Nombre"/>	<input type="text" value="Apellidos"/>		
DNI <input type="text" value="-"/>	Fecha de nacimiento *		Sexo
<input type="text" value="01"/>	<input type="text" value="01"/>	<input type="text" value="2021"/>	<input type="text" value="0 Años"/>
<input type="text" value="Hombre"/>			
Email *	Teléfono móvil		
<input type="text" value="email@email.com"/>	<input type="text" value="Teléfono móvil"/>		
Repita el email *			
<input type="text" value="email@email.com"/>			

Usuario y contraseña

Usuario *	Comprobar disponibilidad	Contraseña (de a 6 a 8 caracteres)*
<input type="text"/>	<input type="button" value="Comprobar disponibilidad"/>	<input type="text"/>
		Repita la contraseña*
		<input type="text"/>

Crear cuenta

Nota: Si creamos un perfil myclub nos llegará un email de confirmación al correo de contacto que hemos indicado, proporcionándonos los datos de acceso:



Una vez hemos accedido a nuestro perfil de myclub, se nos mostrará nuevamente los datos básicos del curso, así como la opción de inscribirnos en el curso o inscribirnos en la lista de espera (también podremos ver los horarios de los que se compone el curso si pulsamos sobre la opción superior derecha)

Información del curso Curso test tutores (Número 47/0015)

Datos básicos		Hora y Lugar		
Nombre	Curso test tutores	Duración	Bimensual	
Edades	10 / 65 años	Fechas	01/08/2020 - 01/10/2020	
Nacidos desde / hasta	01/01/1955 - 31/12/2010	Días de la semana	Martes, Jueves	
Actividad	CLASES DE PERFECCIONAMIENTO NATACIÓN	Horario	16:00 / 17:00	
Plazo de inscripción	30/07/2020 12:00 - 15/09/2020 15:00	Lugar	Piscina	
Monitor del Curso	Fernando García	Ocupación actual	Plazas públicas: 1 / 10	

Formas de pago disponibles (Modalidad de pago del curso: Curso bimensual)

Tipo de pago	Nombre	Importe	Empadronados	No empadronados
Pago por cuotas	Tasa Curso Mes Empadronados	20 €	SI	NO

[Inscribir](#) [Inscribir en lista de espera](#) [Ver Horarios](#) [Cerrar](#)

**NOTA:** Si no tenemos ficha en el centro y hemos seleccionado la opción de registrarnos directamente en el alta online, no podremos inscribirnos directamente al curso, tendremos que crear una cuenta de tipo **“tutorizado”** y desde nuestra cuenta **(autorizado)**, gestionar las inscripciones (Paso que se verá a continuación). Si hemos accedido al alta online y ya teníamos una ficha creada, así como los datos de acceso myclub, sí podremos inscribirnos directamente a dicho curso.

¡Atención! Para poder inscribirte en el curso debes estar gestionando una ficha. Si no tienes fichas registradas accede al menú 'Tutorizado' del menú principal.

Datos básicos		Hora y Lugar <span style="float: right; color: green; font-weight: bold;">Ver Horarios</span>	
Nombre	Perfeccionamiento Natación Diciembre	Duración	Mensual
Edades	2 / 100 años	Fechas	01/08/2020 - 01/09/2020
Nacidos desde / hasta	01/01/1920 - 31/12/2018	Días de la semana	Lunes, Martes, Miércoles, Jueves, Viernes
Actividad	CLASES DE PERFECCIONAMIENTO NATACIÓN	Horario	11:00 / 13:00
Plazo de inscripción	01/02/2020 10:00 - 01/09/2020 10:00	Lugar	Piscina
Monitor del Curso	-	Ocupación actual	Plazas públicas: 6 / 10

Formas de pago disponibles (Modalidad de pago del curso: Curso mensual)

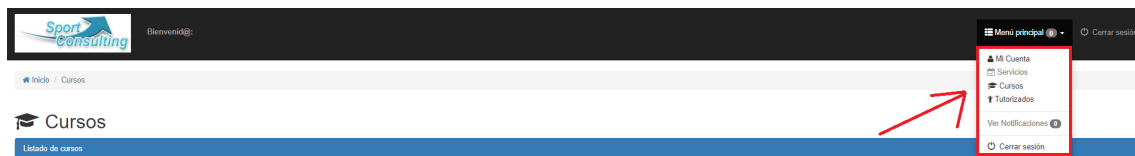
Tipo de pago	Nombre	Importe	Empadronados	No empadronados
Pago único	Tasa Curso Mes Empadronados	20 €	SI	NO
Pago único	Tasa Curso Mes	24 €	NO	SI
Pago por cuotas	Tasa Curso Mes Cuotas	01 €	NO	SI
Pago por cuotas	Tasa Curso Mes Empadronados Cuotas	09 €	SI	NO

[Inscribir](#) [Inscribir en lista de espera](#)

[Cerrar](#)

#### 4.OPCIONES DE LA CUENTA

Una vez accedemos a nuestra cuenta de myclub tendremos una serie de opciones disponibles que veremos en la esquina superior derecha:



**Cursos:**

Podremos ver los cursos activos actualmente y gestionar las inscripciones (Esto nos llevará nuevamente el menú de selección de cursos)

The screenshot shows the 'Cursos' page with search filters and three course cards. The search criteria are: Actividad: Sin seleccionar, Estado: Sin seleccionar, En periodo de inscripción: Sin seleccionar. The results are:

PERFECCIONAMIENTO NATACION DICIEMBRE	CURSO TEST TUTORES	CURSO TEST LISTA ESPERA
Actividad: CLASES DE PERFECCIONAMIENTO NATACION	Actividad: CLASES DE PERFECCIONAMIENTO NATACION	Actividad: TENIS
Fechas: 01/08/2020 - 01/09/2020	Fechas: 01/08/2020 - 01/10/2020	Fechas: 01/09/2020 - 01/11/2020
Horario: LMX/JV 11:00 - 13:00	Horario: MJ 16:00 - 17:00	Horario: LJ 19:00 - 20:00
Rango de edades: 2 - 100	Rango de edades: 10 - 65	Rango de edades: 1 - 99
Más información	Más información	Más información

## Tutorizados:

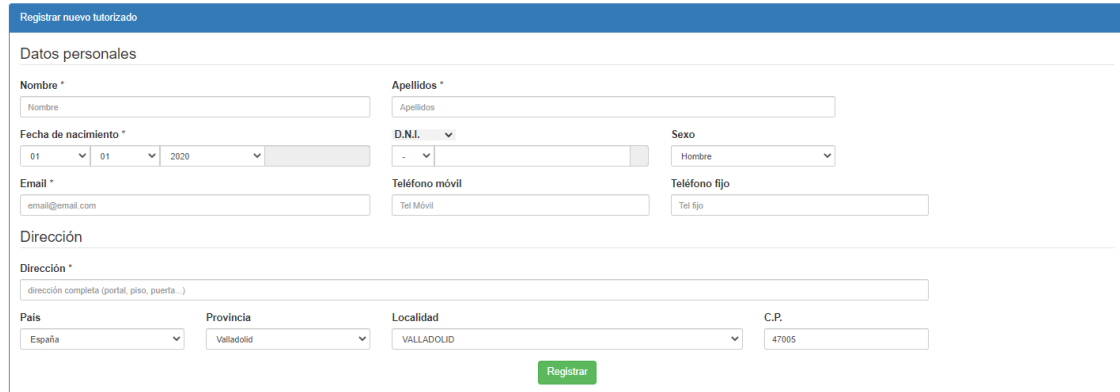
Deporweb permite tener una serie de usuarios bajo nuestra gestión para poder realizar las inscripciones sobre ellos en los cursos, son los llamados tutorizados. Tal y como se comentaba anteriormente, si nos hemos inscrito a través del alta online y no disponemos de ficha en el centro, tendremos que crear dichos perfiles para poder gestionar las inscripciones a los cursos.

Al habernos inscrito en el alta online nuestra cuenta será de tipo autorizado, y desde el apartado listado de tutorizados crearemos las cuentas de tipo tutorizado para realizar las inscripciones. Desde dicho apartado veremos aquellos creados, así como sus datos correspondientes. Si no tenemos ningún tutorizado aún, podremos pulsar el botón "Registrar nuevo tutorizado"

The screenshot shows the 'Listado de tutorizados' page. The breadcrumb trail is 'Inicio / Tutorizados / Lista de tutorizados'. The page title is 'Listado de tutorizados'. There is a search bar with the text 'Mostrar 20 registros' and a 'Buscar' button. Below the search bar, there is a table with columns for 'Nombre', 'DNI', 'Fecha de nacimiento', 'Email', and 'Móvil'. The table is currently empty, showing 'Ningún dato disponible en esta tabla'. At the bottom, it says 'Mostrando registros del 0 al 0 de un total de 0 registros'. There are 'Anterior' and 'Siguiente' buttons. A red box highlights the 'Registrar nuevo tutorizado' button in the top right corner.

Deberemos rellenar los datos que se nos presentan a continuación para completar la creación:

### 👤 Registrar nuevo tutorizado



Registrar nuevo tutorizado

Datos personales

Nombre \*

Apellidos \*

Fecha de nacimiento \*

D.N.I.

Sexo

Email \*

Teléfono móvil

Teléfono fijo

Dirección

Dirección \*

Pais

Provincia

Localidad

C.P.

Una vez tengamos los datos rellenos pulsaremos el botón “Registrar”

Cuando tengamos dicho tutorizado creado veremos que el panel superior ha cambiado y dispondremos de una nueva opción, “Gestionando a”



Desde aquí podremos intercambiarnos entre los perfiles de tutorizados creados para gestionar sus inscripciones a cursos, si seleccionamos un perfil de tutorizado el programa nos lleva el menú principal con las opciones de su perfil, entre las que podemos ver los cursos disponibles para la inscripción, y el perfil de la cuenta, donde podremos ver el estado de las inscripciones de dichos cursos:



## CURSOS:

Veremos nuevamente el listado de cursos para realizar una inscripción:

Si seleccionamos la opción de “**inscribir**” y seguimos los pasos, nos inscribiremos al curso, creando también una ficha del socio en el centro. **Nota:** Para completar realmente la inscripción tendremos hasta las 12:00 de ese mismo día para abonar el importe de la plaza en el curso.

Información del curso Perfeccionamiento Natación Diciembre (Número 1/47/0001)

Datos básicos		Hora y Lugar	
Nombre	Perfeccionamiento Natación Diciembre	Duración	Mensual
Edades	2 / 100 años	Fechas	01/08/2020 - 01/09/2020
Nacidos desde / hasta	01/01/1920 - 31/12/2018	Días de la semana	Lunes, Martes, Miércoles, Jueves, Viernes
Actividad	CLASES DE PERFECCIONAMIENTO NATACIÓN	Horario	11.00 / 13.00
Plazo de inscripción	01/02/2020 10:00 - 01/09/2020 10:00	Lugar	Piscina
Monitor del Curso	-	Ocupación actual	Plazas públicas: 5 / 10

Formas de pago disponibles (Modalidad de pago del curso: Curso mensual)

Tipo de pago	Nombre	Importe	Empadronados	No empadronados
Pago único	Tasa Curso Mes Empadronados	20 €	SI	NO
Pago único	Tasa Curso Mes	24 €	NO	SI
Pago por cuotas	Tasa Curso Mes Cuotas	10 €	NO	SI
Pago por cuotas	Tasa Curso Mes Empadronados Cuotas	09 €	SI	NO

Inscribir al curso 47/0015: Curso test tutores

Paso 1/2: Seleccione la forma pago del curso

1. Persona a inscribir: Puede cambiar de ficha desde el menú principal

Nombre	pruebas	DNI	71154633-Q	Email	arodu+1@gmail.com
Apellidos	tres	Fecha de nacimiento	01/01/1953	Móvil	

2. Tipo de pago: Seleccione el tipo de pago entre los disponibles

Tipos de pago:

- Pago único: Se realiza el pago del curso completo en un único pago.
- Pago por cuotas: Se realiza el pago del curso en varios pagos.

Seleccione su tipo de pago:

3. Tasas disponibles: Seleccione una de las tasas disponibles del tipo de pago seleccionado en el paso anterior

Tasas disponibles:

Detalles de la tasa seleccionada:  
Importe tasa: €  
Importe matrícula: €

En el caso de que las plazas del curso estén llenas, se nos habilitará el botón de “**inscribir en lista de espera**” y en el programa se creará en el programa una ficha de visita, se nos notificará cuando haya plazas libres en el curso y podamos inscribirnos. Al hacer la inscripción, la ficha de visita cambiará a ficha de socio.



Datos básicos		Hora y Lugar <span style="float: right; color: green; font-weight: bold;">Ver Horarios</span>	
Nombre	Perfeccionamiento Natación Diciembre	Duración	Mensual
Edades	2 / 100 años	Fechas	01/08/2020 - 01/09/2020
Nacidos desde / hasta	01/01/1920 - 31/12/2018	Días de la semana	Lunes, Martes, Miércoles, Jueves, Viernes
Actividad	CLASES DE PERFECCIONAMIENTO NATACIÓN	Horario	11:00 / 13:00
Plazo de inscripción	01/02/2020 10:00 - 01/09/2020 10:00	Lugar	Piscina
Monitor del Curso	-	Ocupación actual	Plazas públicas: 5 / 10

Formas de pago disponibles (Modalidad de pago del curso: Curso mensual)

Tipo de pago	Nombre	Importe	Empadronados	No empadronados
Pago único	Tasa Curso Mes Empadronados	20 €	SI	NO
Pago único	Tasa Curso Mes	24 €	NO	SI
Pago por cuotas	Tasa Curso Mes Cuotas	10 €	NO	SI
Pago por cuotas	Tasa Curso Mes Empadronados Cuotas	09 €	SI	NO

Cerrar

[Inscribir](#) [Inscribir en lista de espera](#)

## MI CUENTA:

Desde este menú podremos visualizar el listado de los cursos del perfil de tutorizado que estemos gestionando.

**Mis Cursos en Lista de espera:** Veremos el listado de aquellos cursos a los que nos hemos apuntado en lista de espera debido a que no tenían ninguna plaza disponible. Cuando una plaza se libere, se nos indicará con una notificación. Podremos cancelar la inscripción como lista de espera en cualquier momento pulsando el botón “cancelar”

Inicio / Mi cuenta / Mis Cursos en Lista de Espera

**Mis Cursos en lista de espera**

Mis Cursos pendientes de inscripción

Mis Cursos en lista de Espera

Mostrar: 20 registros Buscar:

Número	Nombre	Fecha inscripción	
53/0001	Curso test lista espera	20/08/2020	<a href="#">Cancelar</a>

Mostrando registros del 1 al 1 de un total de 1 registros

Anterior **1** Siguiente

**Mis cursos pendientes de inscripción:** Desde este apartado veremos a aquellos cursos a los que hemos podido acceder (Ya que había plazas disponibles) pero no hemos completado el proceso por completo, nos faltará abonar la inscripción. Si pulsamos el botón de pagar, nos llevará al salta a pasarela para completar el pago y al realizarlo se nos creará una ficha de socio en el centro (Si no la tuviéramos creada anteriormente). Si pulsamos el botón cancelar, cancelaremos la inscripción al curso.

Inicio / Mi cuenta / Mis Cursos pendientes de inscripción

Mis Cursos en lista de espera

Mis Cursos pendientes de inscripción

### Mis Cursos pendientes de inscripción

Mostrar 20 registros

Buscar:

Número	Nombre	Fecha inscripción	Fecha límite de pago
147/0001	Perfeccionamiento Natación Diciembre	20/08/2020 09:16	21/08/2020 00:00

Mostrando registros del 1 al 1 de un total de 1 registros

Anterior 1 Siguiente

Pagar

Cancelar